

Le parcours utilisateur entreprise

Afin d'identifier et de sélectionner des établissements, la plateforme propose aux employeurs :

- un moteur de recherche « simple » qui permet de trouver un établissement via son nom, son code UAI ou son SIRET, ou via une recherche par ville ;

The screenshot shows the 'Recherche établissement' page. At the top left is the logo of the French Republic. At the top right are links for 'ACCESSIBILITÉ', 'AIDE', and 'L.DUPONT'. Below these are navigation tabs: 'ACCUEIL', 'RECHERCHE ÉTABLISSEMENT' (which is highlighted), 'SYNTHÈSE', and 'SUIVI DES VERSEMENTS'. The main heading is '← Recherche établissement'. Below this is a search form with the instruction: 'Lancez une recherche et sélectionnez l'établissement (ou la formation) que vous souhaitez soutenir. Vous devez renseigner au moins un champ de saisie :'. There are two input fields: 'Nom de l'établissement ou Code UAI ou SIRET' and 'Ville'. A note below the first field states: 'Le code UAI doit être composé de 7 chiffres et d'une lettre, exemple : 0470009E'. At the bottom of the form are two buttons: 'LANCER UNE RECHERCHE' and 'RECHERCHE AVANCÉE'.

Pour le Lycée Jean Pierre TIMBAUD, le plus simple est de saisir :

- son UAI : 0910975R
- ou son SIRET : 19910975200014

- L'employeur peut accéder à la fiche établissement qui comprend les informations renseignées par celui-ci (comme le référent, le site internet...);

ACCUEIL | RECHERCHE ÉTABLISSEMENT | SYNTHÈSE | SUIVI DES VERSEMENTS

Accueil > Recherche établissement > Fiche établissement

← Fiche établissement

Lycée Jean Pierre Timbaud

Adresse | Coordonnées | Informations

Contact(s)

SIGNALER CET ÉTABLISSEMENT

Site internet de l'établissement

- plus bas sur cette page, figure la proposition de répartir le solde de la taxe d'apprentissage à un établissement ou à une ou des formations de l'établissement;

Site internet de l'établissement

Répartition de mon solde

Tous les champs sont obligatoires

Vous souhaitez :

Attribuer à l'établissement

Attribuer à une/des formations de l'établissement

ENREGISTRER MES CHOIX

- **NB** : Si l'employeur sélectionne le niveau Etablissement (« Attribuer à l'établissement »), ce sont l'ensemble de ses formations habilitées qui pourront bénéficier du solde de la taxe d'apprentissage.

- si l'employeur choisit de verser à une ou plusieurs formations spécifiques (il sélectionne « attribuer à une ou des formations de l'établissement »), il retrouve l'interface suivante :

Site internet de l'établissement
<https://polytech.univ-lyon1.fr/>

Répartition de mon solde

Tous les champs sont obligatoires

Vous souhaitez :

Attribuer à l'établissement

Attribuer à une/des formations de l'établissement

Sélectionnez les formations que vous souhaitez soutenir :

Diplôme d'ingénieur de spécialisation entrepreneuriat et innovation

Diplôme d'ingénieur spécialité génie biomédical

Diplôme d'ingénieur spécialité informatique
















Diplôme d'ingénieur spécialité mathématiques appliquées et modélisation

Diplôme d'ingénieur spécialité mécanique

Diplôme d'ingénieur spécialité systèmes industriels

STS - Méthodes informatiques appliquées à la gestion des entreprises - MIAIGE

- lorsqu'il effectue un choix de répartition, le site affiche une interface de ce type :

Nom de l'établissement	Répartition en %	Détail de l'attribution	Actions
Polytech de Lyon			  
École polytechnique universitaire de S			  
INSPE Académie de Lille Hauts-de-Fra Université polytechnique des Hauts-d France			  
Lycée polyvalent Marlioz			  
Lycée polyvalent Marlioz			  

Crédits à répartir

89 %

Nom de l'établissement : Polytech de Lyon

Détail de l'attribution : Établissement

Part de vos crédits attribués en % : 11



VALIDER MON ATTRIBUTION

ANNULER MON ATTRIBUTION

Crédits répartis 0 %

ENREGISTRER MES ATTRIBUTIONS


- une fiche de synthèse liste l'ensemble des choix réalisés. Ils ne sont cependant pas encore définitifs :

Nom de l'établissement	Répartition en %	Détail de l'attribution	Actions
Polytech de Lyon	11 %	Établissement	  
École polytechnique universitaire de Savoie	22 %	Formation Ingénieur Systèmes Numériques - Instrumentation	  
INSPE Académie de Lille Hauts-de-France - Université polytechnique des Hauts-de-France	22 %	Formation Pilotage des Organisations Scolaires et Éducatives en France et à l'International (POSEFI)	  
Lycée polyvalent Marlioz	0 %	Formation Management Commercial Opérationnel	  
Lycée polyvalent Marlioz	0 %	Formation Gestion Transport & Logistique Associée	  

Crédits répartis	55 %	ENREGISTRER MES ATTRIBUTIONS
Crédits restants à répartir	45 %	

- **ATTENTION** : l'employeur peut enregistrer ses choix définitivement ou bien garder la possibilité de les modifier en cliquant sur la case : « je souhaite modifier mes choix ultérieurement ».

Si l'employeur ne coche pas cette case, les crédits liés aux choix non réalisés ne seront plus à sa main et seront répartis en fonction des critères nationaux.



Vos choix ont bien été enregistrés !

Sauf précision contraire de votre part, votre répartition est la suivante :

- **55 % de vos crédits** sont attribués à des établissements bénéficiaires et seront mis à disposition dès la prochaine opération bancaire ;
- **45 % des crédits** restants feront l'objet d'une répartition nationale lors de la dernière opération de virement bancaire.

Si vous souhaitez revenir sur vos choix pour attribuer les crédits restants à des établissements, et qu'aucun versement ne soit effectué dans l'immédiat, cochez la case suivante :

Je souhaite modifier mes choix ultérieurement.

[VALIDER ET ACCÉDER À LA SYNTHÈSE](#)

[VOIR LE SUIVI DES VERSEMENTS](#)